



**share &
change**

Kit d'utilisation
Photo

Le choix de l'appareil

Dans le cadre de votre communication, l'objectif arrière d'un téléphone récent suffira amplement.

1.1 Les facteurs importants

Lorsque vous allez prendre des photos, 3 facteurs principaux sont à prendre en compte et à appliquer :

Veillez à toujours garder une bonne luminosité et à éviter le contre-jour

= Cela permettra d'obtenir une meilleure qualité et une photo + harmonieuse

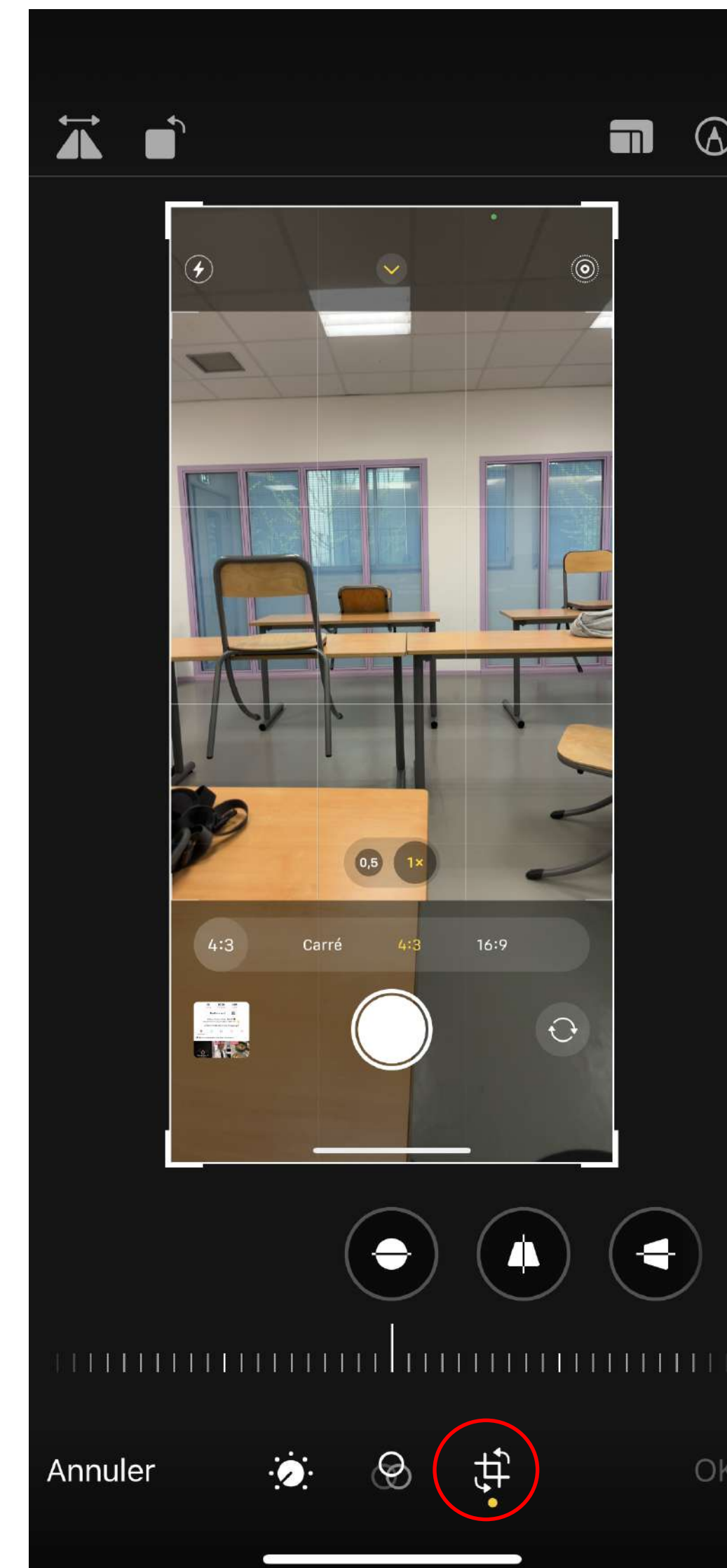


1.2 Les facteurs importants

Veillez également à toujours bien cadrer les éléments importants de la photo. Ils ne seront pas obligatoirement au centre du cadre, mais doivent être clairement visibles.



Android




IOS

1.3 Les facteurs importants


Pensez à ajuster un cadre qui correspond à vos besoins.

2 principaux formats sont à retenir :

- 4:3
- 16:9 (celui à prioriser pour la grande majorité des photos sur les réseaux sociaux)



Android

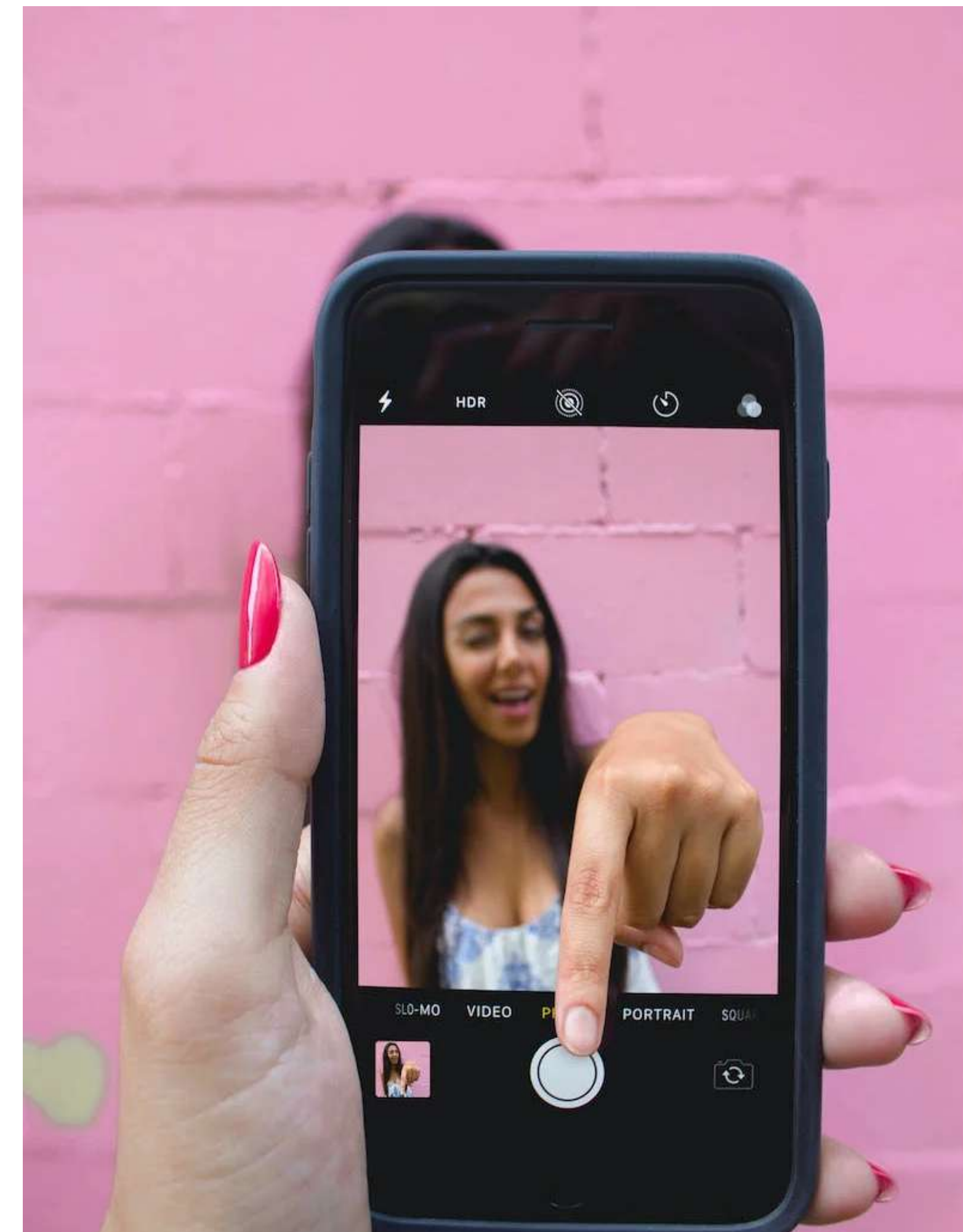


IOS

Pour les réseaux sociaux

Voici 3 conseils, qui serviront à embellir et optimiser la performance de vos photos sur les réseaux sociaux :

- Humanisez vos photos en ajoutant de l'humain
- Apportez de la valeur en transmettant de l'information et/ou du storytelling
- Conservez toujours vos valeurs et celles de votre association



Conclusion

Vous n'avez pas besoin d'avoir des compétences de photographes pour prendre de belles photos. Il vous suffit d'avoir une bonne lumière, d'humaniser vos photos et de choisir un beau décor.

